

ROMANIA
JUDETUL PRAHOVA
ORASUL SLANIC
PRIMAR


EXPUNERE DE MOTIVE

privind aprobarea contului de executie al
bugetului local al orasului Slanic pentru anul 2016, aferent trimestrului I

In conformitate cu prevederile art. 49, alineat 12 al Legii nr. 273/2006 privind finantele publice locale , ordonatorilor de credite le revine obligatia sa prezinte , în şedinţă publică , spre analiza si aprobare , autoritatilor deliberative , executia bugetelor locale pentru fiecare trimestru intocmita pe cele doua sectiuni, functionare si dezvoltare .

Fata de aceste prevederi legale , propun , spre analiza si adoptare proiectul hotararii privind aprobarea contului de executie al bugetului local al orasului Slanic pentru anul 2016 , aferent trimestrului I.

PRIMAR,
Danelus Costea



ROMÂNIA
JUDEȚUL PRAHOVA
ORAȘUL SLĂNIC
CONSILIUL LOCAL

PROIECT DE HOTĂRÂRE

privind aprobarea contului de execuție al
bugetului local al orașului Slănic pentru anul 2016, aferent trimestrului I

Consiliul Local al orașului Slănic , județul Prahova;

Văzând expunerea de motive prezentată de primarul orașului ,raportul prezentat de Serviciul financiar-contabil din cadrul aparatului de specialitate al Primarului orașului Slănic prin care se propune aprobarea contului de execuție al bugetului local al orașului Slănic pentru anul 2016, aferent trimestrului I;

Văzând prevederile art. 49,alineat (12) al Legii nr. 273/2006 privind finanțele publice locale , cu modificările și completările ulterioare;

În temeiul art.36,alineat 4,lietra(a) al Legii nr. 215/2001 privind administrația publică locală, republicată ,cu modificările și completările ulterioare ,

HOTĂRĂȘTE :

Articol unic-Aprobă contul de execuție al bugetului local al orașului Slănic pentru anul 2016, aferent trimestrului I, Secțiunea de funcționare și Secțiunea de dezvoltare ,conform anexelor nr. 1 și nr. 2 ce fac parte integrantă din prezenta hotărâre.

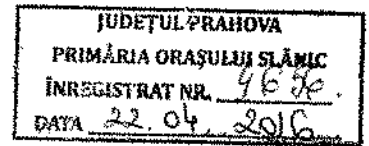
PREȘEDINTE DE ȘEDINȚĂ,
Rotaru Ioan

CONTRASEMNEAZĂ,
SECRETAR,

Hermina - Adî Bîgiu

Slănic, _____ 2016


Nr. _____



REFERAT

Subsemnata Dogaru Mădălina, șef serviciu financiar – contabil în aparatul de specialitate al primarului, având în vedere prevederile art. 49, alin. 11 al Legii 273/2006 privind finanțele publice locale, cu modificările și completările ulterioare, supun spre aprobare contul de execuție al bugetului local la data de 31.03.2016, în forma prezentată .

22.04.2016



CONTUL DE EXECUTIE 2A: ADMINISTRATIA LOCALA - FINANTARE INTEGRALA DIN BUGET - CHELTUIELI

la data de 31.03.2016

Denumirea indicatorilor	Cod indicator	Credite de angajament	Credite bugetare		Angajamente bugetare	Angajamente legate	Plati efectuate	Angajamente legale de platit	Cheltuieli efective
			Anuale aprobate la finele perioadei de raportare	Trimestriale cumulate					
TOTAL SECTIUNILE FUNCTIONARE + DEZVOLTARE		0	13.770.680	6.640.680	5.860.825	5.860.825	1.840.307	4.020.518	1.735.915
TOTAL CHELTUIELI		0	13.770.680	6.640.680	5.860.825	5.860.825	1.840.307	4.020.518	1.735.915
Partea I-a SERVICII PUBLICE GENERALE	50.02	0	2.510.000	722.000	1.297.057	1.297.057	390.832	906.225	384.577
Autoritati publice si actiuni externe	51.02	0	2.330.000	634.000	1.203.316	1.203.316	364.858	838.458	359.589
Autoritati executive si legislative	51.02.01	0	2.330.000	634.000	1.203.316	1.203.316	364.858	838.458	359.589
Autoritati executive	51.02.01.03	0	2.330.000	634.000	1.203.316	1.203.316	364.858	838.458	359.589
Alte servicii publice generale	54.02	0	180.000	88.000	93.741	93.741	25.974	67.767	24.988
Fond de rezerva bugetara la dispozitia autoritatilor locale	54.02.05	0	30.000	30.000	0	0	0	0	0
Servicii publice comunitare de evidenta a persoanelor	54.02.10	0	150.000	58.000	93.741	93.741	25.974	67.767	24.988
Partea a II-a APARARE, ORDINE PUBLICA SI SIGURANTA	59.02	0	295.000	105.000	245.215	245.215	50.755	194.460	50.520
Ordine publica si siguranta nationala	61.02	0	295.000	105.000	245.215	245.215	50.755	194.460	50.520
Ordine publica	61.02.03	0	168.000	60.000	147.690	147.690	28.174	119.516	28.174
Politie locala	61.02.03.04	0	166.000	60.000	147.690	147.690	28.174	119.516	28.174
Protectie civila si protectie contra incendiilor (protectie civila)	61.02.05	0	129.000	45.000	97.525	97.525	22.581	74.944	22.346
Partea a III-a CHELTUIELI SOCIAL-CULTURALE	64.02	0	4.839.680	1.507.680	3.692.205	3.692.205	1.065.374	2.626.831	1.049.286
Invatamant	65.02	0	3.273.000	844.000	2.918.686	2.918.686	773.201	2.145.485	793.826
Invatamant prescolar si primar	65.02.03	0	674.550	174.050	588.200	588.200	168.113	420.087	172.620
Invatamant prescolar	65.02.03.01	0	325.850	81.200	274.829	274.829	77.718	197.111	73.642
Invatamant primar	65.02.03.02	0	348.700	92.850	313.371	313.371	90.395	222.976	98.978
Invatamant secundar	65.02.04	0	2.598.450	669.950	2.330.486	2.330.486	605.088	1.725.398	621.206
Invatamant secundar inferior	65.02.04.01	0	868.700	229.900	788.755	788.755	212.043	576.712	226.460
Invatamant secundar superior	65.02.04.02	0	1.729.750	440.050	1.541.731	1.541.731	393.045	1.148.686	394.746
Sanatate	66.02	0	94.000	30.000	85.590	85.590	12.130	73.460	10.302
Servicii de sanatate publica	66.02.06	0	94.000	30.000	85.590	85.590	12.130	73.460	10.302
Cultura, recreere si religie	67.02	0	498.000	353.000	116.193	116.193	60.150	56.043	28.137
Servicii culturale	67.02.03	0	251.000	173.000	75.950	75.950	19.907	56.043	19.676
Biblioteci publice comunale, orasenesi, municipale	67.02.03.02	0	58.500	26.500	37.544	37.544	10.582	26.962	9.265

Denumirea indicatorilor	Cod indicator	Credite de angajament	Credite bugetare		Angajamente bugetare	Angajamente legale	Plati efectuate	Angajamente legale de platit	Cheltuieli efective
			Anuale aprobate la finele perioadei de raportare	Trimestriale cumulate					
Case de cultura	67.02.03.06	0	192.500	146.500	38.406	38.406	9.325	29.081	10.411
Servicii recreative si sportive	67.02.05	0	247.000	180.000	40.243	40.243	40.243	0	3.461
Intretinere gradini publice, parcuri, zone verzi, baze sportive	67.02.05.03	0	247.000	180.000	40.243	40.243	40.243	0	3.461
Asigurari si asistenta sociala	68.02	0	974.680	280.680	571.736	571.736	219.893	351.843	222.021
Asistenta sociala in caz de boala si invaliditati	68.02.05	0	460.000	126.000	455.830	455.830	103.987	351.843	106.115
Asistenta sociala in caz de invaliditate	68.02.05.02	0	460.000	126.000	455.830	455.830	103.987	351.843	106.115
Alte cheltuieli in domeniul asigurarilor si asistentei sociale	68.02.50	0	514.680	154.680	115.906	115.906	115.906	0	115.906
Alte cheltuieli in domeniul asistentei sociale	68.02.50.50	0	514.680	154.680	115.906	115.906	115.906	0	115.906
Partea a IV-a SERVICII SI DEZVOLTARE PUBLICA,	69.02	0	750.000	318.000	192.417	192.417	192.417	0	137.996
Locuinte, servicii si dezvoltare publica	70.02	0	615.000	240.000	147.633	147.633	147.633	0	120.512
Iluminat public si electrificari rurale	70.02.06	0	495.000	180.000	102.017	102.017	102.017	0	102.017
Alte servicii in domeniul locuintei, serviciilor si dezvoltarii	70.02.50	0	120.000	60.000	45.616	45.616	45.616	0	18.495
Protectia mediului	74.02	0	135.000	78.000	44.784	44.784	44.784	0	17.484
Salubritate si gestiunea deseurilor	74.02.05	0	135.000	78.000	44.784	44.784	44.784	0	17.484
Salubritate	74.02.05.01	0	135.000	78.000	44.784	44.784	44.784	0	17.484
Partea a V-a ACTIUNI ECONOMICE	79.02	0	5.376.000	3.988.000	433.931	433.931	140.929	293.002	113.536
Transporturi	84.02	0	5.376.000	3.988.000	433.931	433.931	140.929	293.002	113.536
Transport rutier	84.02.03	0	5.376.000	3.988.000	433.931	433.931	140.929	293.002	113.536
Sirazi	84.02.03.03	0	5.376.000	3.988.000	433.931	433.931	140.929	293.002	113.536
Partea a VII-a REZERVE, EXCEDENT/DEFICIT	96.02	0	3.966.000	3.966.000	0	0	705.982	0	0
Excedent	98.02	0	0	0	0	0	705.982	0	0
Deficit	99.02	0	3.966.000	3.966.000	0	0	0	0	0
SECTIUNEA DE FUNCTIONARE		0	8.516.680	2.674.680	5.824.585	5.824.585	1.804.067	4.020.518	1.735.579
TOTAL CHELTUIELI		0	8.516.680	2.674.680	5.824.585	5.824.585	1.804.067	4.020.518	1.735.579
Partea I-a SERVICII PUBLICE GENERALE	50.02	0	2.010.000	622.000	1.297.057	1.297.057	390.832	906.225	384.577
Autoritati publice si actiuni externe	51.02	0	1.830.000	534.000	1.203.316	1.203.316	364.858	838.458	359.589
Autoritati executive si legislative	51.02.01	0	1.830.000	534.000	1.203.316	1.203.316	364.858	838.458	359.589
Autoritati executive	51.02.01.03	0	1.830.000	534.000	1.203.316	1.203.316	364.858	838.458	359.589
Alte servicii publice generale	54.02	0	180.000	88.000	93.741	93.741	25.974	67.767	24.988
Fond de rezerva bugetara la dispozitia autoritatilor locale	54.02.05	0	30.000	30.000	0	0	0	0	0
Servicii publice comunitare de evidenta a persoanelor	54.02.10	0	150.000	58.000	93.741	93.741	25.974	67.767	24.988
Partea a II-a APARARE, ORDINE PUBLICA SI SIGURANTA	59.02	0	295.000	105.000	245.215	245.215	50.755	194.460	50.520
Ordine publica si siguranta nationala	61.02	0	295.000	105.000	245.215	245.215	50.755	194.460	50.520

Denumirea indicatorilor	Cod indicator	Credite de angajament	Credite bugetare		Angajamente bugetare	Angajamente legate	Plati efectuate	Angajamente legale de platit	Cheltuieli efective
			Anuale aprobate la finele perioadei de raportare	Trimestriale cumulate					
Ordine publica	61.02.03	0	166.000	60.000	147.690	147.690	28.174	119.516	28.174
Politia locala	61.02.03.04	0	166.000	60.000	147.690	147.690	28.174	119.516	28.174
Protectie civila si protectie contra incendiilor (protectie civila)	61.02.05	0	129.000	45.000	97.525	97.525	22.581	74.944	22.346
Partea a II-a CHELTUIELI SOCIAL-CULTURALE	64.02	0	4.686.680	1.354.680	3.684.465	3.684.465	1.057.634	2.626.831	1.049.069
Invatamant	65.02	0	3.273.000	844.000	2.918.686	2.918.686	773.201	2.145.485	793.609
Invatamant prescolar si primar	65.02.03	0	674.550	174.050	588.200	588.200	168.113	420.087	172.620
Invatamant prescolar	65.02.03.01	0	325.850	81.200	274.829	274.829	77.718	197.111	73.642
Invatamant primar	65.02.03.02	0	348.700	92.850	313.371	313.371	90.395	222.976	98.978
Invatamant secundar	65.02.04	0	2.598.450	669.950	2.330.486	2.330.486	605.088	1.725.398	620.989
Invatamant secundar inferior	65.02.04.01	0	868.700	229.900	788.755	788.755	212.043	576.712	226.243
Invatamant secundar superior	65.02.04.02	0	1.729.750	440.050	1.541.731	1.541.731	393.045	1.148.686	394.746
Sanatate	66.02	0	94.000	30.000	85.590	85.590	12.130	73.460	10.302
Servicii de sanatate publica	66.02.08	0	94.000	30.000	85.590	85.590	12.130	73.460	10.302
Cultura, recreere si religie	67.02	0	345.000	200.000	108.453	108.453	52.410	56.043	23.137
Servicii culturale	67.02.03	0	159.000	81.000	75.950	75.950	19.907	56.043	19.676
Biblioteci publice comunale, orasenesti, municipale	67.02.03.02	0	58.500	26.500	37.544	37.544	10.582	26.962	9.285
Casa de cultura	67.02.03.06	0	100.500	54.500	38.406	38.406	9.325	29.081	10.411
Servicii recreative si sportive	67.02.05	0	186.000	119.000	32.503	32.503	32.503	0	3.461
Intretinere gradini publice, parcuri, zone verzi, baze sportive	67.02.05.03	0	186.000	119.000	32.503	32.503	32.503	0	3.461
Asigurari si asistenta sociala	68.02	0	974.680	280.680	571.736	571.736	219.893	351.843	222.021
Asistenta sociala in caz de boli si invaliditati	68.02.05	0	460.000	126.000	455.830	455.830	103.987	351.843	106.115
Asistenta sociala in caz de invaliditate	68.02.05.02	0	460.000	126.000	455.830	455.830	103.987	351.843	106.115
Alte cheltuieli in domeniul asigurarii si asistentei sociale	68.02.50	0	514.680	154.680	115.906	115.906	115.906	0	115.906
Alte cheltuieli in domeniul asistentei sociale	68.02.50.50	0	514.680	154.680	115.906	115.906	115.906	0	115.906
Partea a IV-a SERVICII SI DEZVOLTARE PUBLICA,	69.02	0	730.000	298.000	192.417	192.417	192.417	0	137.996
Locuinte, servicii si dezvoltare publica	70.02	0	595.000	220.000	147.633	147.633	147.633	0	120.512
Iluminat public si electrificari rurale	70.02.06	0	475.000	160.000	102.017	102.017	102.017	0	102.017
Alte servicii in domeniul locuintei, serviciilor si dezvoltarii	70.02.50	0	120.000	60.000	45.616	45.616	45.616	0	18.495
Protectia mediului	74.02	0	135.000	78.000	44.784	44.784	44.784	0	17.484
Salubritate si gestiunea deseurilor	74.02.05	0	135.000	78.000	44.784	44.784	44.784	0	17.484
Salubritate	74.02.05.01	0	135.000	78.000	44.784	44.784	44.784	0	17.484
Partea a V-a ACTIUNI ECONOMICE	79.02	0	795.000	295.000	405.431	405.431	112.429	293.002	113.417
Transporturi	84.02	0	795.000	295.000	405.431	405.431	112.429	293.002	113.417

Denumirea indicatorilor	Cod indicator	Credite de angajament	Credite bugetare		Angajamente bugetare	Angajamente legale	Plati efectuate	Angajamente legale de platit	Cheltuieli efective
			Anuale aprobate la finele perioadei de raportare	Trimestriale cumulate					
Transport rutier	84.02.03	0	795.000	295.000	405.431	405.431	112.429	293.002	113.417
Strazi	84.02.03.03	0	795.000	295.000	405.431	405.431	112.429	293.002	113.417
Partea a V-a REZERVE, EXCEDENT/DEFICIT	96.02	0	3.966.000	3.966.000	0	0	705.982	0	0
Excedent	96.02	0	0	0	0	0	705.982	0	0
Deficit	99.02	0	3.966.000	3.966.000	0	0	0	0	0
SECTIONEA DE DEZVOLTARE		0	5.254.000	3.966.000	36.240	36.240	36.240	0	336
TOTAL CHELTUIELI		0	5.254.000	3.966.000	36.240	36.240	36.240	0	336
Partea I-a SERVICII PUBLICE GENERALE	50.02	0	500.000	100.000	0	0	0	0	0
Autoritati publice si actiuni externe	51.02	0	500.000	100.000	0	0	0	0	0
Autoritati executive si legislative	51.02.01	0	500.000	100.000	0	0	0	0	0
Autoritati executive	51.02.01.03	0	500.000	100.000	0	0	0	0	0
Partea a III-a CHELTUIELI SOCIAL-CULTURALE	64.02	0	153.000	153.000	7.740	7.740	7.740	0	217
Invalamant	65.02	0	0	0	0	0	0	0	217
Invalamant secundar	65.02.04	0	0	0	0	0	0	0	217
Invalamant secundar inferior	65.02.04.01	0	0	0	0	0	0	0	217
Cultura, recreere si religie	67.02	0	153.000	153.000	7.740	7.740	7.740	0	0
Servicii culturale	67.02.03	0	92.000	92.000	0	0	0	0	0
Casa de cultura	67.02.03.06	0	92.000	92.000	0	0	0	0	0
Servicii recreative si sportive	67.02.05	0	61.000	61.000	7.740	7.740	7.740	0	0
Intrirene gradini publice, parcuri, zone verzi, baze sportive	67.02.05.03	0	61.000	61.000	7.740	7.740	7.740	0	0
Partea a IV-a SERVICII SI DEZVOLTARE PUBLICA,	69.02	0	20.000	20.000	0	0	0	0	0
Locuinte, servicii si dezvoltare publica	70.02	0	20.000	20.000	0	0	0	0	0
Iluminat public si electrificari rurale	70.02.06	0	20.000	20.000	0	0	0	0	0
Partea a V-a ACTIUNI ECONOMICE	79.02	0	4.581.000	3.693.000	28.500	28.500	28.500	0	119
Transporturi	84.02	0	4.581.000	3.693.000	28.500	28.500	28.500	0	119
Transport rutier	84.02.03	0	4.581.000	3.693.000	28.500	28.500	28.500	0	119
Strazi	84.02.03.03	0	4.581.000	3.693.000	28.500	28.500	28.500	0	119
Partea a VI-a REZERVE, EXCEDENT/DEFICIT	96.02	0	3.966.000	3.966.000	0	0	705.982	0	0
Excedent	96.02	0	0	0	0	0	705.982	0	0
Deficit	99.02	0	3.966.000	3.966.000	0	0	0	0	0

Conducatorul institutiei
Jr. Costea Danelus

.....

Sef Serviciu financiar contabil
Ec. Dogaru Madalina

.....


CONTUL DE EXECUTIE 2A: ADMINISTRATIA LOCALA - FINANTARE INTEGRALA DIN BUGET - VENITURI

la data de 31.03.2016

Denumirea indicatorilor	Cod indicator	Prevederi bugetare		Drepturi constatate			Incasari realizate	Stingeri pe aite cal decat incasari	Drepturi constatate de incasat
		anuale aprobate la finele perioadei de raportare	trimestriale cumulate	Total, din care:	din anii precedenti	din anul curent			
TOTAL SECTIUNILE FUNCTIONARE+DEZVOLTARE		9.804.680	2.674.680	5.858.746	1.578.449	4.280.297	2.546.289	0	3.312.457
TOTAL VENITURI		9.804.680	2.674.680	5.858.746	1.578.449	4.280.297	2.546.289	0	3.312.457
VENITURI PROPRII		5.125.000	1.600.000	4.799.192	1.578.449	3.220.743	1.486.735	0	3.312.457
I. VENITURI CURENTE		9.750.680	2.659.680	5.854.102	1.578.449	4.275.653	2.541.645	0	3.312.457
A. VENITURI FISCALE		8.505.680	2.352.680	4.696.122	945.415	3.750.707	2.261.440	0	2.434.682
A1. IMPOZIT PE VENIT, PROFIT SI CASTIGURI DIN CAPITAL		2.231.000	559.000	640.005	0	640.005	640.005	0	0
A12. IMPOZIT PE VENIT, PROFIT, SI CASTIGURI DIN CAPITAL		2.231.000	559.000	640.005	0	640.005	640.005	0	0
Impozit pe venit	03.02	35.000	10.000	8.234	0	8.234	8.234	0	0
Impozitul pe veniturile din transferul proprietatilor imobiliare	03.02.18	35.000	10.000	8.234	0	8.234	8.234	0	0
Cote si sume defalcate din impozitul pe venit	04.02	2.196.000	549.000	631.771	0	631.771	631.771	0	0
Cote defalcate din impozitul pe venit	04.02.01	1.371.000	343.000	419.735	0	419.735	419.735	0	0
Suma alocate din cotele defalcate din impozitul pe venit	04.02.04	825.000	206.000	212.036	0	212.036	212.036	0	0
A3. IMPOZITE SI TAXE PE PROPRIETATE		1.390.000	614.000	2.612.127	734.971	1.877.156	489.910	0	2.122.217
Impozite si taxe pe proprietate	07.02	1.390.000	614.000	2.612.127	734.971	1.877.156	489.910	0	2.122.217
Impozit pe cladiri	07.02.01	680.000	340.000	1.527.640	259.224	1.268.416	157.852	0	1.369.788
Impozit pe cladiri - PF	07.02.01.01	280.000	120.000	322.878	109.762	213.116	136.714	0	186.164
Impozit pe cladiri - PJ	07.02.01.02	400.000	220.000	1.204.762	149.462	1.055.300	21.138	0	1.183.624
Impozit pe terenuri	07.02.02	660.000	259.000	1.077.135	475.747	601.388	324.706	0	752.429
Impozit pe terenuri - PF	07.02.02.01	400.000	149.000	689.009	291.682	397.327	241.662	0	447.347
Impozit pe terenuri - PJ	07.02.02.02	100.000	40.000	109.997	10.952	99.045	22.198	0	87.799
Impozit pe terenurile extravilane	07.02.02.03	160.000	70.000	278.129	173.113	105.016	60.846	0	217.293
Taxe judiciare de timbru, taxe de timbru pentru activitatea	07.02.03	30.000	10.000	6.171	0	6.171	6.171	0	0
Alte impozite si taxe de proprietate	07.02.50	20.000	5.000	1.181	0	1.181	1.181	0	0
A4. IMPOZITE SI TAXE PE BUNURI SI SERVICII		4.894.680	1.179.680	1.443.990	210.444	1.233.546	1.131.525	0	312.465
Suma defalcate din TVA	11.02	4.625.680	1.059.680	1.055.000	0	1.055.000	1.055.000	0	0
Suma defalcate din taxa pe valoarea adaugata pentru	11.02.02	3.994.680	1.026.680	1.022.000	0	1.022.000	1.022.000	0	0
Suma defalcate din TVA pt echilibrarea bugetelor locale	11.02.06	641.000	33.000	33.000	0	33.000	33.000	0	0

Denumirea indicatorilor	Cod indicator	Prevederi bugetare		Drepturi constatate			Incasari realizate	Singeri pe alte cai decat incasari	Drepturi constatate de incasat
		anuale aprobate la finele perioadei de raportare	trimestriale cumulate	Total, din care:	din anii precedenti	din anul curent			
Alte impozite si taxe generale pe bunuri si servicii	12.02	1.000	1.000	2.001	884	1.117	1.685	0	316
Taxe hoteliere	12.02.07	1.000	1.000	2.001	884	1.117	1.685	0	316
Taxe pe utilizarea bunurilor, autorizarea utilizarii bunurilor	16.02	258.000	119.000	386.989	209.560	177.429	74.840	0	312.149
Taxa asupra mijloacelor de transport	16.02.02	240.000	110.000	376.263	207.510	168.753	71.187	0	305.076
Taxa asupra mijloacelor de transport - PF	16.02.02.01	160.000	80.000	267.126	149.709	117.417	62.210	0	204.916
Taxa asupra mijloacelor de transport - PJ	16.02.02.02	80.000	30.000	109.137	57.801	51.336	8.977	0	100.160
Taxe si tarife pentru eliberarea de licente si autorizatii de	16.02.03	10.000	5.000	2.100	0	2.100	2.100	0	0
Alte taxe pe utilizarea bunurilor, autorizarea utilizarii	16.02.50	8.000	4.000	8.626	2.050	6.576	1.553	0	7.073
C. VENITURI NEFISCALE		1.245.000	307.000	1.157.980	633.034	524.946	280.205	0	877.775
C1. VENITURI DIN PROPRIETATE		400.000	170.000	546.312	148.960	397.352	147.475	0	398.837
Venituri din proprietate	30.02	400.000	170.000	546.312	148.960	397.352	147.475	0	398.837
Venituri din concesiuni si inchirieri	30.02.05	400.000	170.000	546.312	148.960	397.352	147.475	0	398.837
Alte venituri din concesiuni si inchirieri de catre institutiile	30.02.05.30	400.000	170.000	546.312	148.960	397.352	147.475	0	398.837
C2. VANZARI DE BUNURI SI SERVICII		845.000	137.000	611.668	484.074	127.594	132.730	0	478.938
Venituri din prestari de servicii si alte activitati	33.02	35.000	9.000	7.800	0	7.800	7.800	0	0
Venituri din prestari de servicii	33.02.08	35.000	9.000	7.800	0	7.800	7.800	0	0
Venituri din taxe administrative, eliberari de permise	34.02	50.000	15.000	9.884	0	9.884	9.884	0	0
Taxe extrajudiciare de timbru	34.02.02	50.000	15.000	9.884	0	9.884	9.884	0	0
Amenzii, penalitati si confiscari	35.02	160.000	50.000	536.982	484.074	52.908	58.044	0	478.938
Venituri din amenzi si alte sanctiuni aplicate conform	35.02.01	160.000	50.000	466.706	421.381	44.325	47.833	0	417.873
Venituri din amenzi si alte sanctiuni aplicate de catre alte	35.02.01.02	160.000	50.000	466.706	421.381	44.325	47.833	0	417.873
Alte amenzi, penalitati si confiscari	35.02.50	0	0	71.276	62.693	8.583	10.211	0	61.065
Diverse venituri	36.02	600.000	63.000	57.002	0	57.002	57.002	0	0
Sume provenite din finantarea bugetara a anilor precedenti	36.02.32	9.000	3.000	2.100	0	2.100	2.100	0	0
Sume provenite din finantarea bugetara a anilor precedenti,	36.02.32.03	9.000	3.000	2.100	0	2.100	2.100	0	0
Alte venituri	36.02.50	591.000	60.000	54.902	0	54.902	54.902	0	0
Varsaminte din secolnea de functionare pentru finantarea	37.02.03	-1.288.000	0	-36.240	0	-36.240	-36.240	0	0
Varsaminte din secolnea de functionare	37.02.04	1.288.000	0	36.240	0	36.240	36.240	0	0
II. VENITURI DIN CAPITAL		0	0	90	0	90	90	0	0
Venituri din valorificarea unor bunuri	39.02	0	0	90	0	90	90	0	0
Venituri din valorificarea unor bunuri ale institutiilor publice	39.02.01	0	0	90	0	90	90	0	0
IV. SUBVENTII		54.000	15.000	4.554	0	4.554	4.554	0	0
SUBVENTII DE LA ALTE NIVELE ALE ADMINISTRATIEI		54.000	15.000	4.554	0	4.554	4.554	0	0

Denumirea indicatorilor	Cod indicator	Prevederi bugetare		Drepturi constatate			Incasari realizate	Singeri pe alte cai decat incasari	Drepturi constatate de incasat	
		anuale aprobate la finele perioadei de raportare	trimestriale cumulate	Total, din care:	din anii precedenti					din anul curent
Subventii de la bugetul de stat	42.02	54.000	15.000	4.554	0	4.554	4.554	0	0	
B. Curente		54.000	15.000	4.554	0	4.554	4.554	0	0	
Ajutor pentru incalzirea locuintei cu lemne, carbuni si	42.02.34	1.000	1.000	154	0	154	154	0	0	
Subventii de la bugetul de stat pentru finantarea sanatatii	42.02.41	53.000	14.000	4.400	0	4.400	4.400	0	0	
SECTIONEA DE FUNCTIONARE		8.516.680	2.674.680	5.822.416	1.578.449	4.243.967	2.509.959	0	3.312.457	
TOTAL VENITURI		8.516.680	2.674.680	5.822.416	1.578.449	4.243.967	2.509.959	0	3.312.457	
VENITURI PROPRII		5.125.000	1.600.000	4.799.102	1.578.449	3.220.653	1.486.645	0	3.312.457	
I. VENITURI CURENTE		8.462.680	2.659.680	5.817.862	1.578.449	4.239.413	2.505.405	0	3.312.457	
A. VENITURI FISCALE		8.505.680	2.352.680	4.696.122	945.415	3.750.707	2.261.440	0	2.434.682	
A1. IMPOZIT PE VENIT, PROFIT, SI CASTIGURI DIN CAPITAL		2.231.000	559.000	640.005	0	640.005	640.005	0	0	
A12. IMPOZIT PE VENIT, PROFIT, SI CASTIGURI DIN CAPITAL		2.231.000	559.000	640.005	0	640.005	640.005	0	0	
Impozit pe venit	03.02	35.000	10.000	8.234	0	8.234	8.234	0	0	
Impozitul pe veniturile din transferul proprietatilor imobiliare	03.02.18	35.000	10.000	8.234	0	8.234	8.234	0	0	
Cote si sume defalcate din impozitul pe venit	04.02	2.196.000	549.000	631.771	0	631.771	631.771	0	0	
Cote defalcate din impozitul pe venit	04.02.01	1.371.000	343.000	419.735	0	419.735	419.735	0	0	
Suma alocata din cotele defalcate din impozitul pe venit	04.02.04	825.000	206.000	212.036	0	212.036	212.036	0	0	
A3. IMPOZITE SI TAXE PE PROPRIETATE		1.390.000	614.000	2.612.127	734.971	1.877.156	489.910	0	2.122.217	
Impozite si taxe pe proprietate	07.02	1.390.000	614.000	2.612.127	734.971	1.877.156	489.910	0	2.122.217	
Impozit pe cladiri	07.02.01	680.000	340.000	1.527.640	259.224	1.268.416	157.852	0	1.369.788	
Impozit pe cladiri - PF	07.02.01.01	280.000	120.000	322.878	109.762	213.116	136.714	0	186.164	
Impozit pe cladiri - PJ	07.02.01.02	400.000	220.000	1.204.762	149.462	1.055.300	21.138	0	1.183.624	
Impozit pe terenuri	07.02.02	660.000	259.000	1.077.135	475.747	601.388	324.706	0	752.429	
Impozit pe terenuri - PF	07.02.02.01	400.000	149.000	689.009	291.682	397.327	241.662	0	447.347	
Impozit pe terenuri - PJ	07.02.02.02	100.000	40.000	109.997	10.952	99.045	22.198	0	87.799	
Impozit pe terenurile extravilane	07.02.02.03	160.000	70.000	278.129	173.113	105.016	60.846	0	217.283	
Taxe judiciare de limbru, taxe de limbru pentru activitatea	07.02.03	30.000	10.000	6.171	0	6.171	6.171	0	0	
Alte impozite si taxe de proprietate	07.02.50	20.000	5.000	1.181	0	1.181	1.181	0	0	
A4. IMPOZITE SI TAXE PE BUNURI SI SERVICII		4.884.680	1.179.680	1.443.990	210.444	1.233.546	1.131.525	0	312.465	
Suma defalcate din TVA	11.02	4.625.680	1.059.680	1.055.000	0	1.055.000	1.055.000	0	0	
Suma defalcate din taxa pe valoarea adaugata pentru	11.02.02	3.984.680	1.026.680	1.022.000	0	1.022.000	1.022.000	0	0	
Suma defalcate din TVA pt echilibrarea bugetelor locale	11.02.06	641.000	33.000	33.000	0	33.000	33.000	0	0	
Alte impozite si taxe generate pe bunuri si servicii	12.02	1.000	1.000	2.001	884	1.117	1.685	0	316	
Taxe notariile	12.02.07	1.000	1.000	2.001	884	1.117	1.685	0	316	

Denumirea indicatorilor	Cod indicator	Prevederi bugetare		Drepturi constatate			Incasari realizate	Singeri pe alte cai decat incasari	Drepturi constatate de incasat
		anuale aprobate la finele perioadei de raportare	trimestriale cumulate	Total, din care:	din anii precedenti	din anul curent			
Taxe pe utilizarea bunurilor, autorizarea utilizarii bunurilor	16.02	258.000	119.000	386.989	209.560	177.429	74.840	0	312.149
Taxa asupra mijloacelor de transport	16.02.02	240.000	110.000	376.263	207.510	168.753	71.187	0	305.076
Taxa asupra mijloacelor de transport - PF	16.02.02.01	160.000	80.000	267.126	149.709	117.417	62.210	0	204.916
Taxa asupra mijloacelor de transport - PJ	16.02.02.02	80.000	30.000	109.137	57.801	51.336	8.977	0	100.160
Taxe si tarife pentru eliberarea de licente si autorizatii de	16.02.03	10.000	5.000	2.100	0	2.100	2.100	0	0
Alte taxe pe utilizarea bunurilor, autorizarea utilizarii	16.02.50	8.000	4.000	8.626	2.050	6.576	1.553	0	7.073
C. VENITURI NEFISCALE		-43.000	307.000	1.121.740	633.034	488.706	243.965	0	877.775
C1. VENITURI DIN PROPRIETATE		400.000	170.000	546.312	148.960	397.352	147.475	0	398.837
Venituri din proprietate	30.02	400.000	170.000	546.312	148.960	397.352	147.475	0	398.837
Venituri din concesiuni si inchirieri	30.02.05	400.000	170.000	546.312	148.960	397.352	147.475	0	398.837
Alte venituri din concesiuni si inchirieri de catre institutiile	30.02.05.30	400.000	170.000	546.312	148.960	397.352	147.475	0	398.837
C2. VANZARI DE BUNURI SI SERVICII		-443.000	137.000	575.428	484.074	91.354	96.490	0	478.938
Venituri din prestari de servicii si alte activitati	33.02	35.000	9.000	7.800	0	7.800	7.800	0	0
Venituri din prestari de servicii	33.02.08	35.000	9.000	7.800	0	7.800	7.800	0	0
Venituri din taxe administrative, eliberari de permise	34.02	50.000	15.000	9.884	0	9.884	9.884	0	0
Taxe extrajudiciare de timbru	34.02.02	50.000	15.000	9.884	0	9.884	9.884	0	0
Amenzi, penalitati si confiscari	35.02	160.000	50.000	536.982	484.074	52.908	58.044	0	478.938
Venituri din amenzi si alte sanctiuni aplicate conform	35.02.01	160.000	50.000	465.706	421.381	44.325	47.833	0	417.873
Venituri din amenzi si alte sanctiuni aplicate de catre alte	35.02.01.02	160.000	50.000	465.706	421.381	44.325	47.833	0	417.873
Alte amenzi, penalitati si confiscari	35.02.50	0	0	71.276	62.693	8.583	10.211	0	61.065
Diverse venituri	36.02	600.000	63.000	57.002	0	57.002	57.002	0	0
Sume provenite din finantarea bugetara a anilor precedenti	36.02.32	9.000	3.000	2.100	0	2.100	2.100	0	0
Sume provenite din finantarea bugetara a anilor precedenti,	36.02.32.03	9.000	3.000	2.100	0	2.100	2.100	0	0
Alte venituri	36.02.50	591.000	60.000	54.902	0	54.902	54.902	0	0
Transferuri voluntare, altele decat subventiile	37.02	-1.288.000	0	-36.240	0	-36.240	-36.240	0	0
Varsaminte din sectiunea de functionare pentru finantarea	37.02.03	-1.288.000	0	-36.240	0	-36.240	-36.240	0	0
IV. SUBVENTII		54.000	15.000	4.554	0	4.554	4.554	0	0
SUBVENTII DE LA ALTE NIVELE ALE ADMINISTRATIEI		54.000	15.000	4.554	0	4.554	4.554	0	0
Subventii de la bugetul de stat	42.02	54.000	15.000	4.554	0	4.554	4.554	0	0
B. Curente		54.000	15.000	4.554	0	4.554	4.554	0	0
Ajutor pentru incalzirea locuintei cu lemne, carbuni si	42.02.34	1.000	1.000	154	0	154	154	0	0
Subventii de la bugetul de stat pentru finantarea sanatatii	42.02.41	53.000	14.000	4.400	0	4.400	4.400	0	0
SECTIUNEA DE DEZVOLTARE		1.288.000	0	36.330	0	36.330	36.330	0	0